

راہنمای ثبت مشخصات پایانہ فروشگاہی و حافظہ مالیاتی

شناسه سند: RC_TBUID_04

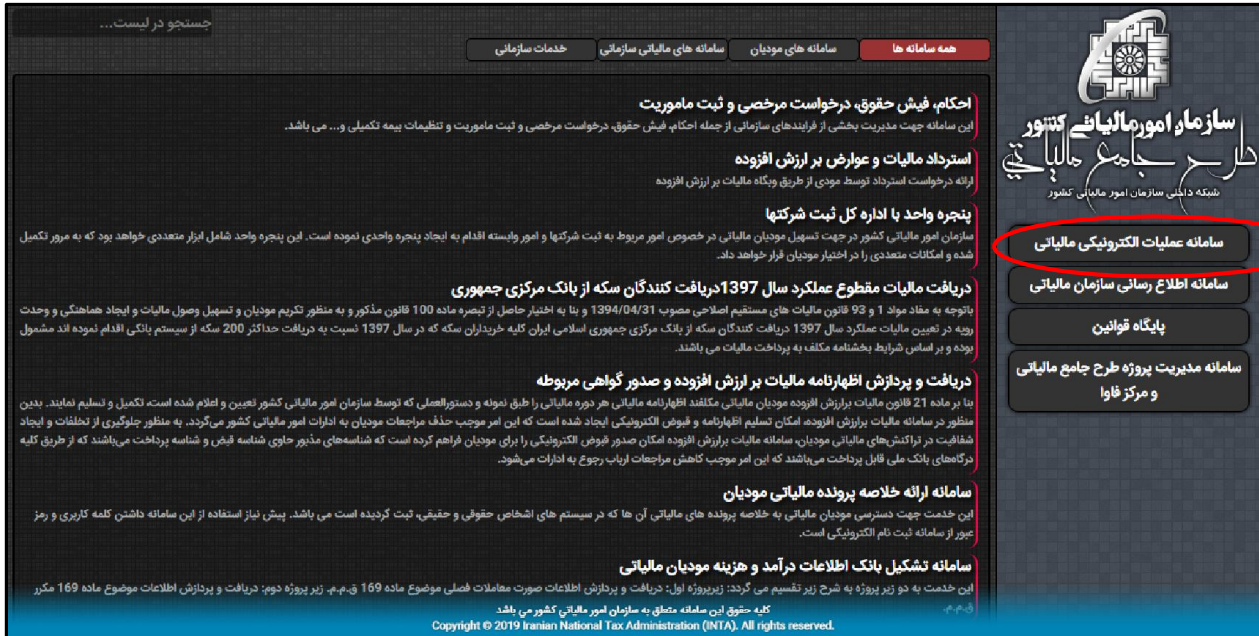
شہریور ۱۳۹۹

فهرست مطالب

صفحه	عنوان
۳	۱- ورود به سامانه ثبت مشخصات پایانه فروشگاهی و حافظه مالیاتی.....
۶	۲- مشاهده وضعیت ثبت نام کد اقتصادی.....
۸	۳- ثبت اطلاعات مشمولیت.....
۹	۴- گزارش چکیده پایانه فروشگاهی.....
۱۰	۵- ثبت مشخصات پایانه فروشگاهی و حافظه مالیاتی.....
۱۷	۶- ویرایش مشخصات پایانه فروشگاهی.....

۱- ورود به سامانه ثبت مشخصات پایانه فروشگاههای و حافظه مالیاتی

مؤدیان مشمول مطابق فراخوان سازمان امور مالیاتی کشور ابتدا باید وارد سامانه عملیات الکترونیکی مؤدیان مالیاتی به آدرس tax.gov.ir شده و از منوهای سمت راست گزینه "سامانه عملیات الکترونیکی مالیاتی" را انتخاب نمایند.



مؤدی با ورود به سامانه عملیات الکترونیکی مالیاتی گزینه "ثبت پایانه فروشگاههای و حافظه مالیاتی" را انتخاب و سپس مؤدی در بخش بند "ی" تبصره ۶ قانون بودجه ۹۸ می بایست برای ثبت اطلاعات پایانه فروشگاههای خود گزینه "ورود به سامانه ثبت پایانه های فروش" را انتخاب نماید.





راهنمای ثبت مشخصات پایانه فروشگاهی و حافظه مالیاتی

ثبت مشخصات پایانه فروشگاهی و حافظه مالیاتی



سامانه ثبت مشخصات پایانه فروشگاهی و حافظه مالیاتی در راستای آیین نامه تبصره (۲) ماده (۱۶۹) قانون مالیات های مستقیم و بند(ی) تبصره (۶) قانون بودجه سال ۱۳۹۸ ایجاد گردیده است. مودیان مشمول این قوانین مکلفند، اطلاعات پایانه فروشگاهی و حافظه مالیاتی خود را در موعد قانونی مقرر، در این سامانه ثبت نمایند. مودییانی که ثبت اطلاعات را تکمیل نموده و شناسه یکتای حافظه مالیاتی خود را دریافت نمایند، از تسهیلات و مشوق های مالی تعیین شده در قوانین بهره مند خواهند شد.

بند "ی" تبصره ۶ قانون بودجه ۹۸

کلیه صاحبان حرف و مشاغل پزشکی، پیراپزشکی، داروسازی و دامپزشکی که مجوز فعالیت آنها توسط وزارت بهداشت، درمان و آموزش پزشکی، سازمان نظام پزشکی ایران و یا سازمان نظام دامپزشکی و سازمان دامپزشکی ایران صادر می شود، مکلفند در چهارچوب آیین نامه تبصره ۲ ماده ۱۶۹ قانون مالیاتهای مستقیم مصوب ۱۳۶۶/۱۲/۴ و اصلاحات و الحاقات بعدی آن از ابتدای سال ۱۳۹۸ از پایانه فروشگاهی استفاده کنند.

ورود به سامانه ثبت پایانه های فروش

سپس مؤدی برای ورود به این سامانه می بایست نام کاربری و کلمه عبور سامانه ثبت نام الکترونیک سازمان امور مالیاتی را داشته باشند. برای اطمینان از داشتن نام کاربری ثبت نام الکترونیک می توانید از لینک های مرتبط پایین همین صفحه گزینه آیا من ثبت نام الکترونیک دارم؟ را انتخاب نمایید.

سوالات مرتبط

- برای ثبت نام در سامانه ی ثبت مشخصات پایانه، فروشگاهی و حافظه مالیاتی سازمان امور مالیاتی از کجا شروع کنم؟
- شماره سریال استاندارد پایانه فروشگاهی چیست؟
- نوع مشمولیت چیست؟
- مدل دستگاه چیست؟
- سریال حافظه مالیاتی چیست؟
- تاریخ مشمولیت چیست؟
- تاریخ شروع بهره برداری چه زمانی می باشد؟
- مودی چگونه می تواند شناسه حافظه را دریافت نماید؟
- آیا می توانیم چند کارنخون شرکتهای مختلف ارائه کننده خدمات پرداخت را در یک مکان استفاده نمود؟
- واحدیت پذیرنده موجود در فرم ثبت پایانه فروشگاهی به چه معناست؟
- آیا مودی می تواند بدون دریافت شناسه حافظه مالیاتی (شناسه یکتا) از سازمان مالیاتی صورتحساب صادر نماید؟
- در صورت انتقال پایانه فروشگاهی (کارنخون) از یک محل فعالیت به محل فعالیت دیگر مودی باید چه اقدامی انجام دهد؟
- آیا می توانیم یک کارنخون را برای چند محل فعالیت استفاده کرد؟

سوالات و نکات مربوط به پذیرنده های الکترونیک

لینکهای مرتبط

- سامانه ثبت پایانه فروشگاهی و حافظه مالیاتی
- آیین نامه تبصره ۲ ماده ۱۶۹ قانون مالیاتهای
- آیا من ثبت نام الکترونیک دارم؟

ثبت مشخصات پایانه فروشگاهی و حافظه مالیاتی

سامانه ثبت مشخصات پایانه فروشگاهی و حافظه مالیاتی در راستای آیین نامه تبصره (۲) ماده (۱۶۹) قانون مالیات های مستقیم و بند(ی) تبصره (۶) قانون بودجه سال ۱۳۹۸ ایجاد گردیده است. مودیان مشمول این قوانین مکلفند، اطلاعات پایانه فروشگاهی و حافظه مالیاتی خود را در موعد قانونی مقرر، در این سامانه ثبت نمایند. مودییانی که ثبت اطلاعات را تکمیل نموده و شناسه یکتای حافظه مالیاتی خود را دریافت نمایند، از تسهیلات و مشوق های مالی تعیین شده در قوانین بهره مند خواهند شد.

بند "ی" تبصره ۶ قانون بودجه ۹۸

کلیه صاحبان حرف و مشاغل پزشکی، پیراپزشکی، داروسازی و دامپزشکی که مجوز فعالیت آنها توسط وزارت بهداشت، درمان و آموزش پزشکی، سازمان نظام پزشکی ایران و یا سازمان نظام دامپزشکی و سازمان دامپزشکی ایران صادر می شود، مکلفند در چهارچوب آیین نامه تبصره ۲ ماده ۱۶۹ قانون مالیاتهای مستقیم مصوب ۱۳۶۶/۱۲/۴ و اصلاحات و الحاقات بعدی آن از ابتدای سال ۱۳۹۸ از پایانه فروشگاهی استفاده کنند.

ورود به سامانه ثبت پایانه های فروش

نکات و سوالات مهم

- برای ثبت نام در سامانه ی ثبت مشخصات پایانه فروشگاهی و حافظه مالیاتی سازمان امور مالیاتی از کجا شروع کنم؟

اسناد قابل دانلود:

- راهنمای ثبت مشخصات پایانه فروشگاهی و حافظه مالیاتی (۲۸۴۳۳۳) دانلود

اخبار و اطلاعیه های مرتبط

- اطلاعیه فراخوان شناسایی شرکت های معتمد ارائه دهنده خدمات مالیاتی
- مشاغل جدید مشمول نصب پایانه فروشگاهی
- تمدید مهلت ثبت نام فعالین بخش درمان در سامانه پایانه فروشگاهی
- حضور از صاحبان محترم مشاغل پزشکی، داروسازی و دامپزشکی به منظور ثبت نام در نظام سامانه فروش و استفاده از پایانه فروش

❖ نکته: جهت دریافت مجوز ثبت اطلاعات پایانه فروشگاهی لازم است وضعیت ثبت نام مؤدی مورد تایید نهایی سازمان امور مالیاتی کشور قرار گرفته باشد و وضعیت ثبت آن به وضعیت مورد تایید سازمان رسیده باشد.

مؤدی با انتخاب گزینه " ورود به سامانه ثبت پایانه های فروش " وارد صفحه ذیل می شود، پس از وارد نمودن نام کاربری و کلمه عبور ثبت نام الکترونیک سازمان امور مالیاتی صفحه مربوط به ثبت مشخصات پایانه فروشگاهی و حافظه مالیاتی قابل مشاهده است.

ورود به سامانه ثبت نام الکترونیک

نام کاربری:

کلمه عبور:

کلمه امنیتی:

6 5 8 4 1 1 2

ورود

01 پیش ثبت نام الکترونیک

02 ثبت نام الکترونیک

03 راستی آزمایی اطلاعات

04 مرحله نهایی

ثبت نام الکترونیک

پس از دریافت اطلاعات کاربری شما باید وارد سامانه ثبت نام شوید. پس از ورود باید اطلاعات تکمیلی در خصوص بنگاه اقتصادی خود را در فرم های این سامانه تکمیل نمایید. همچنین می توانید اطلاعات پایه که در مرحله ثبت نام ثبت کرده اید ویرایش نمایید. در نهایت پس از تکمیل همه اطلاعات خواسته شده باید نامی را فشار دهید.

پس از تایید مرحله صحت سنجی اطلاعات آغاز خواهد شد. در این مرحله تمامی اطلاعات شما در مرحله ثبت نام در واحدهای ستادی و واحدهای میدانی و همچنین پرونده فیزیکی مالیاتی شما در حوزه بررسی شده و در صورت وجود مغایرت پیامکی جهت اصلاح اشکالات به شما ارسال خواهد شد. در نهایت چنانچه اطلاعات ثبت نام شما مورد تایید سازمان قرار گیرد شما به مرحله نهایی 45 رسیده و امکان ارسال اظهارنامه الکترونیک و همچنین استفاده از سایر خدمات سازمان را خواهید داشت.

شسانامه خدمت

- نام خدمت: سامانه ثبت نام الکترونیک و ارائه شماره اقتصادی
- آدرس ورودی: ورود
- نظارت: ثبت نظارت
- شناسه خدمت: 10011616000

فرم ثبت مشخصات پایانه فروشگاهی و حافظه مالیاتی:

ثبت مشخصات پایانه فروشگاهی و حافظه مالیاتی

سال و نوع مشمولیت:
مشمول سال 1398 - مشمولین فراخوان شهریور ماه 1398

تاریخ مشمولیت در نظام سامانه فروش:
1395/01/01

عدم مشمولیت:
 با توجه به دلایل ذیل قادر و ملزم به استفاده از پایانه فروشگاهی (دستگاه POS) نیستم.

wed

ثبت

کد رهگیری ثبت نام
1748362334

صفحه نخست

پایانه های فروش

سایر خدمات

بازگشت به ثبت نام

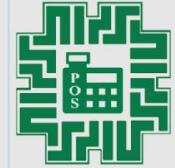
ارسال پیشنهاد و انتقاد

صفحه ۴ از ۱۹

۲- مشاهده وضعیت ثبت نام کد اقتصادی

مؤدی با ورود به صفحه ثبت مشخصات پایانه فروشگاهی و حافظه مالیاتی می تواند با انتخاب گزینه بازگشت به ثبت نام، وضعیت ثبت نام خود را در کد اقتصادی مشاهده نماید.



راهنمای ثبت مشخصات پایانه فروشگاه‌های و حافظه مالیاتی

RC_TBUID_04

۱۳۹۹/۰۶/۱۰

در صورتی که مؤدی وضعیتی کمتر از مرحله مورد تایید سازمان داشته باشد، می بایست در صفحه نخست (مانند تصویر زیر) پیغام خطاهای قرمز رنگ را برطرف نموده و ثبت نام خود را به منظور اعتبارسنجی تایید نهایی نماید.

نیازمندیها

چنانچه مواردی در اطلاعات شما یافت شود که نیاز به اصلاح دارد در دو رنگ نمایش داده خواهد شد. **رنگ سبز** پیامهای قرمز رنگ اجباری می باشد. در صورتی که موردی یافت نشود و شما در مرحله ویرایش اطلاعات باشید کلید تایید نهایی در منوها ظاهر خواهد شد.

- شما باید حداقل یک شماره حساب فعال اصلی خود مرتبط با این پرونده الکترونیک را وارد نمایید.
- اطلاعات فعالیت شما تکمیل نمی باشد. لطفا کلیه فعالیت ها خود را با ذکر میزان درصد هرکدام از آنها در سیستم ثبت نمایید. مجموع درصد فعالیت ها باید برابر با 100 شود.
- ثبت اطلاعات هویتی و تماس برای تک تک شرکا/اعضا اجباری می باشد. لطفا کلید ویرایش در کنار هر شخص جهت تکمیل اطلاعات فشرده شود.
- فعال سازی استفاده از ابلاغ الکترونیک انجام نشده است. لذا وارد سامانه ثبت نام شده و از منوی ابلاغ الکترونیک اقدام نمایید.

نمایش و ویرایش اطلاعات

پرونده الکترونیک

مودی گرامی جهت بهره مندی کامل از خدمات الکترونیکی مالیاتی لازم است تا اطلاعات پرونده الکترونیک را همواره بروز نگه دارید. هرگونه تغییر مرتبط با پرونده مالیاتی باید حداکثر تا دوماه در این سیستم ثبت گردد.

همچنین چنانچه پیغام های قرمز رنگی در این صفحه مشاهده نمودید لازم است تا آن را دقیق بررسی نموده و اطلاعات دقیق و صحیح مرتبط با آن را در سیستم ثبت نمایید. با توجه به اینکه ارسال و تایید اظهارنامه الکترونیک و سایر خدمات مالیاتی ارتباط مستقیم با پرونده الکترونیک شما دارند لازم است هر سه ما وارد پروفایل خود شده و نیازمندیهای جدید اعلام شده را تکمیل نمایید.

هر گونه تغییر در اطلاعات توسط ممیز مالیاتی مجدد بررسی شده و در صورت تایید شما در وضعیت تایید کامل قرار خواهید گرفت. در صورت نقص اطلاعاتی و یا اشکالات احتمالی شما قادر به استفاده از خدمات الکترونیک نخواهید بود.

وضعیت پرونده

شما هم اکنون در وضعیت شماره 35 می باشید که با عنوان ثبت نام ناقص شناخته می شود.

پرونده الکترونیک

- صفحه نخست
- ویرایش اطلاعات ثبت نام
- تعیین مشمولیت ارزش افزوده
- ثبت محل اقامتگاه روی نقشه
- نمایش تاریخچه وضعیت ثبت نام
- چاپ خلاصه اطلاعات ثبت نام
- پرداخت ها/قبض مالیاتی
- ابلاغ الکترونیک
- سایر خدمات مالیاتی

مؤدی می تواند برای بازگشت به ثبت پایانه فروشگاه‌های و حافظه مالیاتی از منوی "سایر خدمات مالیاتی" گزینه "ثبت مشخصات پایانه فروشگاه‌های و حافظه مالیاتی" را انتخاب نماید.

شخص حقیقی انفرادی جناب آقای سعید نیری

خدمات الکترونیکی مالیاتی

پرونده الکترونیک

مودی گرامی جهت بهره مندی کامل از خدمات الکترونیکی مالیاتی لازم است تا اطلاعات پرونده الکترونیک را همواره بروز نگه دارید. هرگونه تغییر مرتبط با پرونده مالیاتی باید حداکثر تا دوماه در این سیستم ثبت گردد.

همچنین چنانچه پیغام های قرمز رنگی در این صفحه مشاهده نمودید لازم است تا آن را دقیق بررسی نموده و اطلاعات دقیق و صحیح مرتبط با آن را در سیستم ثبت نمایید. با توجه به اینکه ارسال و تایید اظهارنامه الکترونیک و سایر خدمات مالیاتی ارتباط مستقیم با پرونده الکترونیک شما دارند لازم است هر سه ما وارد پروفایل خود شده و نیازمندیهای جدید اعلام شده را تکمیل نمایید.

هر گونه تغییر در اطلاعات توسط ممیز مالیاتی مجدد بررسی شده و در صورت تایید شما در وضعیت تایید کامل قرار خواهید گرفت. در صورت نقص اطلاعاتی و یا اشکالات احتمالی شما قادر به استفاده از خدمات الکترونیک نخواهید بود.

وضعیت پرونده

شما هم اکنون در وضعیت شماره 35 می باشید که با عنوان ثبت نام ناقص شناخته می شود.

نیازمندیها

چنانچه مواردی در اطلاعات شما یافت شود که نیاز به اصلاح دارد در دو رنگ نمایش داده خواهد شد. **رنگ سبز** پیامهای قرمز رنگ اجباری می باشد. در صورتی که موردی یافت نشود و شما در مرحله ویرایش اطلاعات باشید کلید تایید نهایی در منوها ظاهر خواهد شد.

- شما باید حداقل یک شماره حساب فعال اصلی خود مرتبط با این پرونده الکترونیک را وارد نمایید.
- اطلاعات فعالیت شما تکمیل نمی باشد. لطفا کلیه فعالیت ها خود را با ذکر میزان درصد هرکدام از آنها در سیستم ثبت نمایید. مجموع درصد فعالیت ها باید برابر با 100 شود.
- ثبت اطلاعات هویتی و تماس برای تک تک شرکا/اعضا اجباری می باشد. لطفا کلید ویرایش در کنار هر شخص جهت تکمیل اطلاعات فشرده شود.
- فعال سازی استفاده از ابلاغ الکترونیک انجام نشده است. لذا وارد سامانه ثبت نام شده و از منوی ابلاغ الکترونیک اقدام نمایید.

نمایش و ویرایش اطلاعات

پرونده الکترونیک

- پرداخت ها/قبض مالیاتی
- ابلاغ الکترونیک
- سایر خدمات مالیاتی
- استعلام بدهی مالیاتی
- اظهارنامه پلمب دفاتر تجاری
- ثبت مشخصات پایانه فروشگاه‌های و حافظه مالیاتی
- درخواست فعالسازی شرکت
- استعلام رفع تعهدات ارزی صادرکنندگان
- ارسال پیشنهاد و انتقاد

۳- ثبت اطلاعات مشمولیت

مؤدی به منظور شروع فرآیند ثبت مشخصات پایانه فروشگاهی و حافظه مالیاتی، ابتدا وارد صفحه "اطلاعات مشمولیت" و فرم "ثبت مشخصات پایانه فروشگاهی و حافظه مالیاتی" می‌شود. در این فرم نوع مشمولیت و تاریخ مشمولیت را با توجه به فراخوان‌های مربوط به پایانه فروشگاهی و نوع فعالیتی که دارد تعیین و در لیست مورد نظر انتخاب می‌نماید.

در صورتی که مؤدی مطابق فراخوان مشمول بوده ولی با توجه به دلایلی ملزم به استفاده از پایانه فروشگاهی نباشد باید ابتدا سال و نوع مشمولیت و تاریخ مشمولیت را مشخص سپس گزینه "عدم مشمولیت" را انتخاب و دلایل عدم مشمولیت را ذکر نماید و برای ثبت اطلاعات دکمه "ثبت" را انتخاب نماید.



The screenshot shows a web form for registration. The main title is "ثبت مشخصات پایانه فروشگاهی و حافظه مالیاتی". On the right, there is a sidebar menu with "اطلاعات مشمولیت" highlighted. The main form area has a dropdown for "سال و نوع مشمولیت" set to "مشمول سال 1398 - مشمولین فراخوان شهریور ماه 1398". Below it, the "تاریخ مشمولیت در نظام سامانه فروش" field is circled in red and contains "1395/01/01". There are checkboxes for "با توجه به دلایل ذیل قادر و ملزم به استفاده از پایانه فروشگاهی (دستگاه POS) نیستم" and "عدم مشمولیت". A "ثبت" button is at the bottom.



This screenshot shows the same form as above, but the dropdown menu is open, and "عدم مشمولیت" is selected. The "تاریخ مشمولیت" field now shows "انتخاب نمایید...". The "ثبت" button is still visible at the bottom.

❖ لازم به ذکر است فعالین حوزه درمان، مشمول بند ۶ تبصره (۶) قانون بودجه ۱۳۹۸ می‌باشند و تاریخ مشمولیت، آنها تاریخ ۱۳۹۸/۰۱/۰۱ است و مؤدیانی که مشمول فراخوان شهریور ماه هستند باید گزینه "مشمول" سال ۱۳۹۸ - مشمول فراخوان شهریور ماه ۱۳۹۸ و تاریخ مشمولیت ۱۳۹۹/۰۱/۰۱ را انتخاب نمایند.

۴- گزارش چکیده پایانه های فروشگاهی

مؤدی با انتخاب دکمه " ثبت " در فرم مشمولیت وارد صفحه "چکیده اطلاعات ثبتی در سامانه ثبت مشخصات پایانه فروشگاهی و حافظه مالیاتی" می شود و می تواند خلاصه ای از اطلاعات ثبت شده در پرونده مالیاتی خود را مشاهده نماید.

چکیده اطلاعات ثبتی در سامانه ثبت مشخصات پایانه فروشگاهی و حافظه مالیاتی							خدمات الکترونیک مالیاتی		
مؤدی گرامی اطلاعات زیر توسط شما در سیستم ثبت شده است. لطفاً آنها را مجدد مطالعه نموده و در صورت وجود مغایرت رفع اشکال نمایید. همچنین همواره این اطلاعات را بروز نگه دارید.							کد رهگیری ثبت نام 1748362334		
اطلاعات کلی ثبت نام پایانه فروشگاهی							صفحه نخست		
توضیحات عدم مشمولیت	تاریخ مشمولیت	نوع مشمولیت	سال ثبت	تاریخ ثبت			پایانه های فروش		
	wed	عدم مشمول	1398	13990320			اطلاعات مشمولیت		
اطلاعات پایه ثبت نام شماره اقتصادی							لیست پایانه فروشگاهی		
شماره پیگیری	نوع/اتحادیه	نوع مالکیت	شناسه ملی شرکت یا کدملی	نام/نام خانوادگی/نام شرکت	نام تجاری	نام مؤدی	نوع مؤدی	گزارش چکیده پایانه فروشگاهی	
1748362334	بزرگ عمومی	ملکی	2593920785	سرکار خانم نگین نفی زاده		بزرگ نستی	شخص حقیقی - انفرادی	سایر خدمات	
اطلاعات اقامتگاه قانونی									
پست الکترونیک و وب سایت	نمابر	تلفن	آدرس		استان	کدپستی			
		(21)38494131	اصفهان، خیابان ناصر خسرو، خیابان صوراسرا، پلاک 19 طبقه همکف		تهران	1114859614			
اطلاعات پرونده های مالیاتی									
نوع پرونده	اداره کل	واحد مالیاتی	کلاس	تاریخ مشمولیت ارزش افزوده					
مالیات بر درآمد	تهران شهر- مرکز	361400							
نوع و درصد فعالیت ها									
درصد فعالیت	نوع	کد استاندارد	توضیحات کد		توضیحات جانی				
100%	خدمات و سرمایه گذاری	N8514006	فعالیت های مطب های پزشکی و دندانپزشکی / مطب پزشکی عمومی		مطب دکتر				

همچنین مؤدی می تواند با انتخاب گزینه " گزارش چکیده پایانه فروشگاهی " وارد همین صفحه شود.

۵- ثبت مشخصات پایانه فروشگاهی و حافظه مالیاتی

مؤدی جهت ثبت مشخصات پایانه فروشگاهی و حافظه مالیاتی گزینه "لیست پایانه فروشگاهی" را از منوی سمت راست انتخاب می نماید و وارد صفحه مربوطه می شود و از این طریق لیستی از پایانه هایی که ثبت کرده است را مشاهده خواهد کرد.



لیست پایانه های فروشگاهی ثبتی						
وضعیت	مدل پایانه فروشگاهی	سریال پایانه فروشگاهی	سریال حافظه	تاریخ نصب	تاریخ شروع به کار	مشخصات نامین کننده
قابل ویرایش	Bitel-3100	P001003181469758	E001001140293063			پرداخت الکترونیک سداد
نوع سخت افزار						
پذیرنده پرداخت بانکی (POS)						

۵-۱- افزودن پایانه فروشگاهی جدید

مؤدی جهت ثبت مشخصات پایانه فروشگاهی و حافظه مالیاتی گزینه "افزودن پایانه فروشگاهی جدید" را انتخاب می نماید و وارد فرم "ثبت و ویرایش مشخصات پایانه فروشگاهی و حافظه مالیاتی" می شود و اطلاعات مورد نیاز در این فرم را تکمیل می کند که در ادامه به توضیح فیلدهای فرم می پردازیم.



لیست پایانه های فروشگاهی ثبتی						
وضعیت	مدل پایانه فروشگاهی	سریال پایانه فروشگاهی	سریال حافظه	تاریخ نصب	تاریخ شروع به کار	مشخصات نامین کننده
قابل ویرایش	Bitel-3100	P001003181469758	E001001140293063			پرداخت الکترونیک سداد
نوع سخت افزار						
پذیرنده پرداخت بانکی (POS)						

۵-۲- سریال استاندارد پایانه فروشگاهی

مؤدی پس از ثبت " شماره سریال ۱ استاندارد پایانه فروشگاهی " دکمه " برر سی سریال " را انتخاب می نماید در صورتی که شماره سریال وارد شده درست باشد بقیه اطلاعات به صورت خودکار بارگذاری می شود و مؤدی بعد از بارگذاری اطلاعات دکمه " اضافه به لیست " را انتخاب می کند و اطلاعات پایانه فروشگاهی ثبت شده به " لیست پایانه های فروشگاهی ثبتی " اضافه می شود.



شماره سریال استاندارد پایانه فروشگاهی همان شماره سریال پایانه فروشگاهی است که توسط شرکت های تأمین کننده که مجوز ارائه پایانه فروشگاهی را از سازمان مالیاتی کشور دریافت نموده اند برای هر دستگاه (بر اساس الگوی تعریف شده از سوی سازمان امور مالیاتی کشور) به صورت منحصر به فرد تخصیص داده می شود و در هنگام دریافت پایانه فروشگاهی توسط شرکت تأمین کننده در اختیار مؤدی قرار می گیرد. این سریال ۱۶ کاراکتر بوده که ترکیب از حروف انگلیسی و عدد می باشد. حتماً می بایست با حروف انگلیسی تعیین شده توسط سازمان آغاز گردد.

لازم به ذکر است: شماره سریال پایانه فروشگاهی مطابق الگوریتم با حروف استاندارد تعریف شده ای آغاز می گردد و طول شماره سریال استاندارد پایانه فروشگاهی ۱۶ کاراکتر می باشد .

❖ همچنین ثبت شماره سریال استاندارد پایانه فروشگاهی الزامی می باشد چون با ثبت شماره سریال پایانه فروشگاهی کلیه اطلاعات مربوطه بارگذاری می شود و نیازی به تکمیل کردن بقیه فیلدهای اطلاعاتی توسط مؤدی نمی باشد.



راهنمای ثبت مشخصات پایانه فروشگاهی و حافظه مالیاتی

RC_TBUID_04

۱۳۹۹/۰۶/۱۰

۵-۳- شرکت های تأمین کننده :

شرکت های مورد تأیید سازمان امور مالیاتی می باشند که مؤدی پایانه فروشگاهی را از آن تهیه نموده است. مؤدی در صورت بروز مشکل می تواند با کلیک بر روی "اطلاعات تماس تأمین کننده" شماره تماس آن را دریافت نماید و جهت رفع مشکل با تأمین کننده تماس بگیرد.

ثبت و ویرایش مشخصات پایانه فروشگاهی

سریال استاندارد پایانه فروشگاهی توسط شرکت های تأمین کننده که مجوز ارائه پایانه فروشگاهی را از سازمان مالیاتی کشور دریافت نموده اند برای هر دستگاه (بر اساس الگوی تعریف شده از سوی سازمان امور مالیاتی کشور) به صورت منحصر به فرد تخصیص داده می شود و در هنگام دریافت پایانه فروشگاهی توسط شرکت تأمین کننده در اختیار مؤدی قرار می گیرد. این سریال 16 کاراکتر بوده که ترکیبی از حروف انگلیسی و عدد می باشد، و حتماً می بایست با حروف انگلیسی تعیین شده توسط سازمان آغاز گردد.

سریال استاندارد پایانه فروشگاهی: P***** (بررسی سریال) (اجباری)

تذکر مهم: وجود نام یک شرکت در فهرست به منزله تأیید سامانه آن شرکت نبوده و عدم وجود نام یک شرکت در فهرست نیز به منزله عدم تأیید سامانه فروش آن شرکت نمی باشد.

شرکت های تأمین کننده: (اطلاعات تماس تأمین کنندگان) (اجباری)

نوع دستگاه: پذیرنده پرداخت بانکی (POS) پذیرنده سخت افزاری

مدل دستگاه: (اجباری)

سریال حافظه مالیاتی متصل: *****

شماره شبا متصل به پذیرنده: (برای پذیرنده پرداخت بانکی اجباری)

بانک مرتبط با شماره حساب: (برای پذیرنده پرداخت بانکی اجباری)

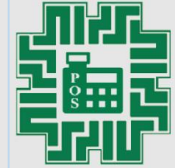
توضیحات:

تاریخ شروع بهره برداری: 1xxx/xx/xx

وضعیت سامانه: فعال

تاریخ تغییر وضعیت: 1xxx/xx/xx

بازگشت به لیست | اضافه به لیست



راهنمای ثبت مشخصات پایانه فروشگاهی و حافظه مالیاتی

RC_TBUID_04

۱۳۹۹/۰۶/۱۰

۵-۴- نوع دستگاه

در این قسمت نوع پایانه فروشگاهی که مؤدی از آن شرکت دریافت نموده است اعم از پایانه سخت افزاری، نرم افزاری و ... مشخص می گردد این بخش هم به صورت خودکار بارگذاری می شود فقط مؤدی در صورتی که پایانه فروشگاهی از نوع پذیرنده پرداخت بانکی (POS) انتخاب کرده باشد باید مشخص کند از چه نوعی است، پذیرنده سخت افزاری یا درگاه پرداخت مجازی، ...

ثبت و ویرایش مشخصات پایانه فروشگاهی

سریال استاندارد پایانه فروشگاهی: توسط شرکت های تأمین کننده که مجوز ارائه پایانه فروشگاهی را از سازمان مالیاتی کشور دریافت نموده اند برای هر دستگاه (بر اساس الگوی تعریف شده از سوی سازمان امور مالیاتی کشور) به صورت منحصر به فرد تخصیص داده می شود و در هنگام دریافت پایانه فروشگاهی توسط شرکت تأمین کننده در اختیار مؤدی قرار می گیرد. این سریال 16 کاراکتر بوده که ترکیبی از حروف انگلیسی و عدد می باشد، و حتماً می بایست با حروف انگلیسی تعریف شده توسط سازمان آغاز گردد.

سریال استاندارد پایانه فروشگاهی:

تذکر مهم: وجود نام یک شرکت در فهرست به منزله تأیید سامانه آن شرکت نبوده و عدم وجود نام یک شرکت در فهرست نیز به منزله عدم تأیید سامانه فروش آن شرکت نمی باشد.

شرکت های تأمین کننده:

نوع دستگاه: پذیرنده پرداخت بانکی (POS)

مدل دستگاه:

سریال حافظه مالیاتی متصل:

شماره شبا متصل به پذیرنده:

بانک مرتبط با شماره حساب:

توضیحات:

و اگر نوع دستگاه را پایانه فروشگاهی نرم افزاری انتخاب کرده باشد باید مشخص کند از چه نوع نرم افزاری است ابری، نرم افزاری و ...

ثبت و ویرایش مشخصات پایانه فروشگاهی

سریال استاندارد پایانه فروشگاهی: توسط شرکت های تأمین کننده که مجوز ارائه پایانه فروشگاهی را از سازمان مالیاتی کشور دریافت نموده اند برای هر دستگاه (بر اساس الگوی تعریف شده از سوی سازمان امور مالیاتی کشور) به صورت منحصر به فرد تخصیص داده می شود و در هنگام دریافت پایانه فروشگاهی توسط شرکت تأمین کننده در اختیار مؤدی قرار می گیرد. این سریال 16 کاراکتر بوده که ترکیبی از حروف انگلیسی و عدد می باشد، و حتماً می بایست با حروف انگلیسی تعریف شده توسط سازمان آغاز گردد.

سریال استاندارد پایانه فروشگاهی:

تذکر مهم: وجود نام یک شرکت در فهرست به منزله تأیید سامانه آن شرکت نبوده و عدم وجود نام یک شرکت در فهرست نیز به منزله عدم تأیید سامانه فروش آن شرکت نمی باشد.

شرکت های تأمین کننده:

نوع دستگاه: پایانه فروشگاه نرم افزاری


مدل دستگاه:

سریال حافظه مالیاتی متصل:

شماره شبا متصل به پذیرنده:

بانک مرتبط با شماره حساب:

توضیحات:

RC_TBUID_04	راهنمای ثبت مشخصات پایانه فروشگاهی و حافظه مالیاتی	
۱۳۹۹/۰۶/۱۰		

۵-۵- مدل دستگاه :

مدل پایانه‌ای است که توسط شرکت ارائه کننده پایانه به مؤدی اعلام می‌شود.

۵-۶- سریال حافظه مالیاتی :

شماره سریال حافظه مالیاتی توسط شرکت‌های تأمین کننده که مجوز ارائه پایانه فروشگاهی را از سازمان مالیاتی کشور دریافت نموده‌اند برای هر حافظه به صورت منحصر به فرد تخصیص داده می‌شود و در هنگام ارائه پایانه فروشگاهی به مؤدی شماره سریال را نیز در اختیار آن قرار می‌دهند.

❖ لازم به ذکر است : شماره سریال حافظه مالیاتی مطابق الگوریتم با حروف استاندارد تعریف شده ای آغاز می‌گردد.

۵-۷- شماره شبا متصل به پذیرنده :

شماره شبا حساب مربوط به پایانه فروشگاهی مورد استفاده مؤدی می‌باشد.

۵-۸- بانک مرتبط با شماره حساب :

بانک مربوط به شماره شبا مورد استفاده مشخص می‌شود.

۵-۹- تاریخ شروع بهره برداری :

تاریخ به روز رسانی پایانه فروشگاهی بعد از دریافت شناسه حافظه مالیاتی (شناسه یکتا) است که پس از تکمیل ثبت نام و تأیید مشخصات ثبت شده توسط مؤدی در فرم های مربوطه، از طریق پیامک توسط سازمان برای مؤدی ارسال می شود و پذیرنده ها با استفاده از شناسه مربوطه پایانه فروشگاهی مؤدی را راه اندازی و به روز رسانی می نمایند و از آن زمان به بعد صورتحساب های صادره مؤدی باید مطابق صورتحساب های مورد تایید سازمان صادر شود.



❖ لازم به ذکر است ؛ در صورت عدم دریافت و بکارگیری شناسه یکتا(حافظه مالیاتی) صورت حساب های صادره از طریق پایانه فروشگاهی معتبر نبوده و مورد تایید سازمان امور مالیاتی نمی باشد.

۵-۱۰- وضعیت سامانه :

در این فیلد مؤدی مشخص می نماید که پایانه فروشگاهی را که در سامانه ثبت کرده هنوز استفاده می نماید یا خیر، بنابراین در این فیلد "فعال یا غیر فعال" بودن پایانه فروشگاهی ثبت شده در سامانه مشخص می شود.

۵-۱۱- تاریخ تغییر وضعیت :

در صورتی که مؤدی وضعیتی را در فیلد بالا تغییر داد یعنی از حالت "فعال" به "غیر فعال" یا از حالت "غیر فعال" به "فعال" تغییر دهد باید تاریخ آن را در این فیلد وارد نماید.

❖ لازم به ذکر است؛ فیلدهای "وضعیت سامانه" و "تاریخ تغییر وضعیت" این امکان برای مؤدی فراهم می سازد که در صورت تعطیلی موقت و یا دائم بنگاه اقتصادی، قابلیت اعلام و غیرفعال شدن موقت یا دائم پایانه فروشگاهی و حافظه مالیاتی خود را در سامانه داشته باشد.



۶- ویرایش مشخصات پایانه فروشگاهی و حافظه مالیاتی:

در صورتی که مؤدی بخواهد اطلاعات پایانه‌های ثبت شده را اصلاح نماید گزینه "ویرایش" را که در جلوی هر ردیف از پایانه فروشگاهی ثبت شده است را انتخاب می‌کند و وارد صفحه "ثبت و ویرایش مشخصات پایانه فروشگاهی" می‌شود و می‌تواند اطلاعات ثبت شده را ویرایش نماید و سپس با انتخاب دکمه "ثبت تغییرات" تغییرات مورد نظر در مشخصات پایانه فروشگاهی اعمال می‌شود.



وضعیت	مدل پایانه فروشگاهی	سریال پایانه فروشگاهی	سریال حافظه	تاریخ نصب	تاریخ شروع به کار	مشخصات تامین کننده	نوع سخت افزار
قبل ویرایش	Bitel-3100	P001003181469758	E001001140293063			پدیرنده الکترونیک سداد	پدیرنده پرداخت بانکی (POS)



سریال استاندارد پایانه فروشگاهی: P001003181469758 (بررسی سریال اجباری)

تذکر مهم: وجود نام یک شرکت در فهرست به منزله تایید سامانه آن شرکت نبوده و عدم وجود نام یک شرکت در فهرست نیز به منزله عدم تایید سامانه فروش آن شرکت نمی باشد.

شرکت‌های تامین کننده: [اطلاعات تماس تامین کنندگان] (اجباری)

نوع دستگاه: پدیرنده پرداخت بانکی (POS) (پدیرنده سخت افزاری)

مدل دستگاه: Bitel-3100 (اجباری)

سریال حافظه مالیاتی متصل: E001001140293063

شماره شبا متصل به پدیرنده: IR550170000000221630385001 (برای پدیرنده پرداخت بانکی اجباری)

بانک مرتبط با شماره حساب: (برای پدیرنده پرداخت بانکی اجباری)

توضیحات:

تاریخ شروع بهره برداری: 1XXX/XX/XX

وضعیت سامانه: فعال

تاریخ تغییر وضعیت: 1XXX/XX/XX

بازگشت به لیست | **ثبت تغییرات**

❖ لازم به ذکر است؛ در صورتی که اطلاعات ثبت شده تأیید گردد اطلاعات پایانه فروشگاهی ثبت شده جهت ویرایش غیر فعال می گردد و در لیست به صورت " غیر قابل ویرایش " نمایش داده می شود.

لیست پایانه فروشگاهی								خدمات اینترنتی مالیات	
لیست صندوق های ثبتی								کد رهگیری ثبت نام	1748362334
وضعیت	نوع سخت افزار	مشخصات تأمین کننده	تاریخ شروع به کار	تاریخ نصب	سریال حافظه	سریال صندوق	مدل صندوق	تاریخ ثبت	صفحه نخست
غیر قابل ویرایش	پذیرنده پرداخت بانکی (POS)	نجات الکترونیک پارسبان	1396/09/03	1396/09/02	12500	1123123	2	غیر قابل ویرایش	پایانه های فروش
غیر قابل ویرایش	پذیرنده پرداخت بانکی (POS)	آسان پرداخت پرشین	1396/10/08	1396/10/07		23	12	قابل ویرایش	اطلاعات مشمولیت
غیر قابل ویرایش	پذیرنده پرداخت بانکی (POS)	پرداخت الکترونیک سپهر	1398/03/18	1398/03/18	7	SSS	\$	قابل ویرایش	لیست پایانه فروشگاهی
غیر قابل ویرایش	پذیرنده پرداخت بانکی (POS)	سایان کارت	1398/03/18	1398/03/18	8	SSSS	\$	قابل ویرایش	گزارش چکیده پایانه فروشگاهی
غیر قابل ویرایش	پذیرنده پرداخت بانکی (POS)	فن آوا کارت	1398/03/18	1398/03/18	159	SSSSS	\$	قابل ویرایش	سایر خدمات
غیر قابل ویرایش	پذیرنده پرداخت بانکی (POS)	پرداخت الکترونیک سپهر	1398/03/13	1398/03/13	012	SS	SSSS	قابل ویرایش	

در صورتی که وضعیت پایانه فروشگاهی ثبت شده " غیر قابل ویرایش " باشد و مؤدی بخواهد اطلاعات خود را اصلاح نماید با توجه به اینکه امکان حذف وجود ندارد مؤدی باید وضعیت پایانه فروشگاهی ثبت شده را در صفحه " ثبت و ویرایش مشخصات پایانه فروشگاهی " تغییر دهد و از وضعیت " فعال " به " غیر فعال " تبدیل نماید و تاریخ تغییر وضعیت را مشخص نماید بعد از ثبت وضعیت غیر فعال، پایانه فروشگاهی مربوطه " غیر فعال " می گردد و مؤدی می تواند اطلاعات آن پایانه فروشگاهی را مجدداً ثبت نماید و یا از آن پایانه فروشگاهی برای مکان دیگری که به شرکت تأمین کننده اعلام کردند استفاده نماید .

ثبت و ویرایش مشخصات پایانه فروشگاهی

سریال استاندارد پایانه فروشگاهی توسط شرکت های تأمین کننده که مجوز ارائه پایانه فروشگاهی را از سازمان مالیاتی کشور دریافت نموده اند برای هر دستگاه (بر اساس الگوی تعریف شده از سوی سازمان امور مالیاتی کشور) به صورت منحصر به فرد تخصیص داده می شود و در هنگام دریافت پایانه فروشگاهی توسط شرکت تأمین کننده در اختیار مؤدی قرار می گیرد. این سریال 16 کاراکتر بوده که ترکیبی از حروف انگلیسی و عدد می باشد، و حتماً می بایست با حروف انگلیسی تعیین شده توسط سازمان آغاز گردد.

سریال استاندارد پایانه فروشگاهی: **P001003181469758** (بررسی سریال اجباری)

تذکر مهم: وجود نام یک شرکت در فهرست به منزله تأیید سامانه آن شرکت نبوده و عدم وجود نام یک شرکت در فهرست نیز به منزله عدم تأیید سامانه فروش آن شرکت نمی باشد.

شرکت های تأمین کننده: [14004237542] پرداخت الکترونیک سپهر (اجباری) | **اطلاعات نامی تأمین کننده**

نوع دستگاه: پذیرنده پرداخت بانکی (POS) | پذیرنده سخت افزاری

مدل دستگاه: Bitel-3100 (اجباری)

سریال حافظه مالیاتی متصل: E001001140293063

شماره شبا متصل به پذیرنده: IR550170000000221630385001 (برای پذیرنده پرداخت بانکی اجباری)

بانک مرتبط با شماره حساب: (برای پذیرنده پرداخت بانکی اجباری)


توضیحات:

تاریخ شروع بهره برداری: 1xxx/xx/xx

وضعیت سامانه: فعال

تاریخ تغییر وضعیت: 1xxx/xx/xx

ثبت نام به است

RC_TBUID_04	<h2 style="margin: 0;">راهنمای ثبت مشخصات پایانه فروشگاهی و حافظه مالیاتی</h2>	
۱۳۹۹/۰۶/۱۰		

نکات :

- ❖ لازم به ذکر است؛ امکان استفاده از چند دستگاه کارتخوان از شرکت‌های مختلف ارائه‌کننده خدمات پرداخت در یک مکان وجود دارد ولی یک حافظه فقط می‌تواند برای یک مکان مورد استفاده قرار گیرد.
- ❖ در صورت انتقال پایانه فروشگاهی از یک محل فعالیت به محل فعالیت دیگر مؤدی ابتدا باید در این سامانه، پایانه فروشگاهی در محل قبلی را غیر فعال نماید سپس بعد از تایید و غیر فعال شدن توسط سازمان، مؤدی می‌تواند اطلاعات پایانه فروشگاهی در محل فعالیت جدید را وارد نماید و فرآیند ثبت پایانه فروشگاهی را از اول شروع نماید.